




MUNICIPIO DE HIDALGO MICHOACÁN
ESTADO DEL EJERCICIO DEL PRESUPUESTO POR CAPITULO DEL GASTO POR RAMO O
DEPENDENCIA/CAPÍTULO Y CONCEPTO DEL GASTO
AL MES DE DICIEMBRE DEL 2014


Capítulo y Concepto del Gasto	Presupuesto de Egresos Aprobado	Ampliaciones/Reducciones	Presupuesto Vigente	Precompromisos	Presupuesto Vigente sin Precomprometer	Comprometido	Precompromiso sin Comprometer	Presupuesto Disponible para Comprometer	Devengado	Compromiso sin Devengar	Presupuesto Vigente sin Devengar	Ejercido	Devengado sin Ejercer	Pagado	Ejercido sin Pagar	Cuentas por Pagar (Deuda)
1000 Servicios Personales	\$ 151,618,151.95	\$ 18,699,333.02	\$ 170,317,484.97	\$ -	\$ -	\$ 169,155,874.07	\$ -	\$ 1,161,610.90	\$ 151,815,828.95	\$ 17,340,045.12	\$ 18,501,656.02	\$ 141,744,464.74	\$ 10,071,364.21	\$ 141,744,464.74	\$ -	\$ -
1100 Remuneración al personal de carácter permanente	\$ 75,980,621.89	\$ 10,132,884.45	\$ 86,113,506.34	\$ -	\$ -	\$ 86,113,506.34	\$ -	\$ -	\$ 70,229,319.14	\$ 15,884,187.20	\$ 15,884,187.20	\$ 67,178,423.38	\$ 3,050,895.76	\$ 67,178,423.38	\$ -	\$ -
1200 Remuneración al personal de carácter transitorio	\$ 2,771,297.65	\$ 11,562,443.87	\$ 14,333,741.52	\$ -	\$ -	\$ 13,893,206.89	\$ -	\$ 440,534.63	\$ 13,895,962.57	\$ -	\$ 2,755.68	\$ 437,778.95	\$ 11,519,167.96	\$ 2,376,794.61	\$ 11,519,167.96	\$ -
1300 Remuneraciones adicionales y especiales	\$ 18,528,678.73	\$ 490,437.94	\$ 19,019,116.67	\$ -	\$ -	\$ 18,831,957.68	\$ -	\$ 187,158.99	\$ 18,323,302.67	\$ 508,655.01	\$ 695,814.00	\$ 18,046,199.35	\$ 277,103.32	\$ 18,046,199.35	\$ -	\$ -
1400 Seguridad social	\$ 26,799,039.37	\$ 4,027,971.30	\$ 22,771,068.07	\$ -	\$ -	\$ 22,308,635.76	\$ -	\$ 462,432.31	\$ 21,568,881.46	\$ 739,754.30	\$ 1,202,186.61	\$ 20,943,193.99	\$ 625,687.47	\$ 20,943,193.99	\$ -	\$ -
1500 Otras prestaciones sociales y económicas	\$ 27,238,514.31	\$ 309,372.45	\$ 27,547,886.76	\$ -	\$ -	\$ 27,476,401.79	\$ -	\$ 71,484.97	\$ 27,266,197.50	\$ 210,204.29	\$ 281,689.26	\$ 24,057,480.06	\$ 3,208,717.44	\$ 24,057,480.06	\$ -	\$ -
1600 Previsiones	\$ -	\$ -	\$ -	\$ -	\$ -	\$ -	\$ -	\$ -	\$ -	\$ -	\$ -	\$ -	\$ -	\$ -	\$ -	\$ -
1700 Pago de estímulos a servidores públicos	\$ 300,000.00	\$ 232,165.61	\$ 532,165.61	\$ -	\$ -	\$ 532,165.61	\$ -	\$ -	\$ 532,165.61	\$ -	\$ -	\$ -	\$ 532,165.61	\$ -	\$ -	\$ -
2000 Materiales y Suministros	\$ 19,522,531.91	\$ 25,417,539.56	\$ 44,940,071.47	\$ -	\$ -	\$ 35,985,957.65	\$ -	\$ 8,954,113.82	\$ 35,972,058.08	\$ 13,899.57	\$ 8,968,013.39	\$ 28,516,570.56	\$ 7,455,487.52	\$ 28,516,570.56	\$ -	\$ -
2100 Materiales de administración, emisión de documentos y artículos oficiales	\$ 4,698,078.66	\$ 1,021,510.53	\$ 3,676,568.13	\$ -	\$ -	\$ 3,334,533.23	\$ -	\$ 342,034.90	\$ 3,326,954.21	\$ 7,579.02	\$ 349,613.92	\$ 2,258,983.53	\$ 1,067,970.68	\$ 2,258,983.53	\$ -	\$ -
2200 Alimentos y utensilios	\$ 437,772.63	\$ 241,861.49	\$ 679,634.12	\$ -	\$ -	\$ 679,204.20	\$ -	\$ 429.92	\$ 673,551.63	\$ 5,652.57	\$ 6,082.49	\$ 624,467.97	\$ 49,083.66	\$ 624,467.97	\$ -	\$ -
2300 Materias primas y materiales de producción y comercialización	\$ 670,599.96	\$ 622,342.39	\$ 1,292,942.35	\$ -	\$ -	\$ 1,195,389.32	\$ -	\$ 97,553.03	\$ 1,195,389.32	\$ -	\$ 97,553.03	\$ 1,156,511.70	\$ 38,877.62	\$ 1,156,511.70	\$ -	\$ -
2400 Materiales y artículos de construcción y de reparación	\$ 1,589,658.70	\$ 20,421,927.95	\$ 22,011,586.65	\$ -	\$ -	\$ 14,226,761.24	\$ -	\$ 7,784,825.41	\$ 14,224,963.24	\$ 1,798.00	\$ 7,786,623.41	\$ 12,113,218.21	\$ 2,111,745.03	\$ 12,113,218.21	\$ -	\$ -
2500 Productos químicos, farmacéuticos y de laboratorio	\$ 253,023.85	\$ 1,114,292.00	\$ 1,367,315.85	\$ -	\$ -	\$ 1,359,013.75	\$ -	\$ 8,302.10	\$ 1,359,013.75	\$ -	\$ 8,302.10	\$ 1,342,298.75	\$ 16,715.00	\$ 1,342,298.75	\$ -	\$ -
2600 Combustibles, lubricantes y aditivos	\$ 9,491,381.51	\$ 1,520,631.66	\$ 11,012,013.17	\$ -	\$ -	\$ 10,612,474.83	\$ -	\$ 399,538.34	\$ 10,612,474.83	\$ -	\$ 399,538.34	\$ 6,899,224.31	\$ 3,713,250.52	\$ 6,899,224.31	\$ -	\$ -
2700 Vestuarios, blancos, prendas de protección y artículos deportivos	\$ 391,801.83	\$ 1,341,948.46	\$ 1,733,750.29	\$ -	\$ -	\$ 1,694,840.39	\$ -	\$ 38,909.90	\$ 1,694,840.39	\$ -	\$ 38,909.90	\$ 1,633,972.16	\$ 60,868.23	\$ 1,633,972.16	\$ -	\$ -


PRESIDENCIA MUNICIPAL
MPIO. DE HIDALGO, MICH.
 2012-2015
 LIC. SALVADOR PEÑA RAMÍREZ
 PRESIDENTE MUNICIPAL


SINDICATURA MUNICIPAL
MPIO. DE HIDALGO, MICH.
 2012-2015
 C. MARÍA ALMA EUGENIA GARCÍA GONZÁLEZ
 SÍNDICO MUNICIPAL


TESORERÍA MUNICIPAL
MPIO. DE HIDALGO, MICH.
 2012-2015
 ING. JOSÉ LUIS PALOMARES LAREDO
 TESORERO MUNICIPAL


TESORERÍA MUNICIPAL
MPIO. DE HIDALGO, MICH.
 2012-2015


CONTRALORIA MUNICIPAL
MPIO. DE HIDALGO, MICH.
 2012-2015
 C.P. FERNANDO GARCÍA LÓPEZ
 CONTRALOR MUNICIPAL


CONTRALORIA INTERNA MUNICIPAL
MPIO. DE HIDALGO, MICH.
 2012-2015


"Bajo protesta de decir verdad, declaramos que este reporte y sus notas son razonablemente correctos, y son responsabilidad del emisor."

MUNICIPIO DE HIDALGO MICHOACÁN
ESTADO DEL EJERCICIO DEL PRESUPUESTO POR CAPITULO DEL GASTO POR RAMO O
DEPENDENCIA/CAPÍTULO Y CONCEPTO DEL GASTO
AL MES DE DICIEMBRE DEL 2014


Capítulo y Concepto del Gasto	Presupuesto de Egresos Aprobado	Ampliaciones/Reducciones	Presupuesto Vigente	Precompromisos	Presupuesto Vigente sin Precomprometer	Comprometido	Precompromiso sin Comprometer	Presupuesto Disponible para Comprometer	Devengado	Compromiso sin Devengar	Presupuesto Vigente sin Devengar	Ejercido	Devengado sin Ejercer	Pagado	Ejercido sin Pagar	Cuentas por Pagar (Deuda)
2800 Materiales y suministros para seguridad	\$ 26,972.73	\$ 990,361.90	\$ 1,017,334.63	\$ -	\$ -	\$ 1,017,334.63	\$ -	\$ -	\$ 1,017,334.63	\$ -	\$ -	\$ 1,017,334.63	\$ -	\$ 1,017,334.63	\$ -	\$ -
2900 Herramientas, refacciones y accesorios menores	\$ 1,963,242.04	\$ 185,684.24	\$ 2,148,926.28	\$ -	\$ -	\$ 1,866,406.06	\$ -	\$ 282,520.22	\$ 1,867,536.08	\$ 1,130.02	\$ 281,390.20	\$ 1,470,559.30	\$ 396,976.78	\$ 1,470,559.30	\$ -	\$ -
3000 Servicios Generales	\$ 41,744,479.90	\$ 4,160,421.39	\$ 37,584,058.51	\$ -	\$ -	\$ 35,234,253.21	\$ -	\$ 2,349,805.30	\$ 35,195,832.07	\$ 38,421.14	\$ 2,388,226.44	\$ 30,227,329.47	\$ 4,968,502.60	\$ 30,227,329.47	\$ -	\$ -
3100 Servicios básicos	\$ 10,315,173.34	\$ 3,423,905.41	\$ 13,739,078.75	\$ -	\$ -	\$ 13,689,207.80	\$ -	\$ 49,870.95	\$ 13,689,410.50	\$ 202.70	\$ 49,668.25	\$ 13,633,402.12	\$ 56,008.38	\$ 13,633,402.12	\$ -	\$ -
3200 Servicios de arrendamiento	\$ 774,970.51	\$ 1,468,209.28	\$ 2,243,179.79	\$ -	\$ -	\$ 2,225,735.32	\$ -	\$ 17,444.47	\$ 2,225,735.32	\$ -	\$ 17,444.47	\$ 1,422,806.72	\$ 802,928.60	\$ 1,422,806.72	\$ -	\$ -
3300 Servicios profesionales, científicos, técnicos y otros	\$ 15,243,382.55	\$ 9,367,791.78	\$ 5,875,590.77	\$ -	\$ -	\$ 4,413,160.65	\$ -	\$ 1,462,430.12	\$ 4,413,160.65	\$ -	\$ 1,462,430.12	\$ 3,415,340.39	\$ 997,820.26	\$ 3,415,340.39	\$ -	\$ -
3400 Servicios financieros, bancarios y comerciales	\$ 366,240.26	\$ 1,458,507.61	\$ 1,824,747.87	\$ -	\$ -	\$ 1,780,374.66	\$ -	\$ 44,373.21	\$ 1,779,661.70	\$ 712.96	\$ 45,086.17	\$ 1,634,256.57	\$ 145,405.13	\$ 1,634,256.57	\$ -	\$ -
3500 Servicios de instalación, reparación, mantenimiento y conservación	\$ 1,706,875.13	\$ 947,678.18	\$ 2,654,553.31	\$ -	\$ -	\$ 2,409,390.77	\$ -	\$ 245,162.54	\$ 2,407,186.77	\$ 2,204.00	\$ 247,366.54	\$ 1,810,385.85	\$ 596,800.92	\$ 1,810,385.85	\$ -	\$ -
3600 Servicios de comunicación social y publicidad	\$ 2,844,676.85	\$ 865,243.82	\$ 3,709,920.67	\$ -	\$ -	\$ 3,616,737.57	\$ -	\$ 93,183.10	\$ 3,610,937.57	\$ 5,800.00	\$ 98,983.10	\$ 2,059,704.00	\$ 1,551,233.57	\$ 2,059,704.00	\$ -	\$ -
3700 Servicios de traslado y viáticos	\$ 570,392.32	\$ 81,503.33	\$ 488,888.99	\$ -	\$ -	\$ 395,600.98	\$ -	\$ 93,288.01	\$ 395,600.98	\$ -	\$ 93,288.01	\$ 390,350.97	\$ 5,250.01	\$ 390,350.97	\$ -	\$ -
3800 Servicios oficiales	\$ 2,886,112.46	\$ 186,769.94	\$ 3,072,882.40	\$ -	\$ -	\$ 2,988,249.95	\$ -	\$ 84,632.45	\$ 2,981,869.95	\$ 6,380.00	\$ 91,012.45	\$ 2,805,444.75	\$ 176,425.20	\$ 2,805,444.75	\$ -	\$ -
3900 Otros servicios generales	\$ 7,036,656.48	\$ 3,061,440.52	\$ 3,975,215.96	\$ -	\$ -	\$ 3,715,795.51	\$ -	\$ 259,420.45	\$ 3,692,268.63	\$ 23,526.88	\$ 282,947.33	\$ 3,055,638.10	\$ 636,630.53	\$ 3,055,638.10	\$ -	\$ -
4000 Transferencias, Asignaciones, Subsidios y Otras Ayudas	\$ 7,592,576.83	\$ 1,369,233.01	\$ 6,223,343.82	\$ -	\$ -	\$ 4,916,883.14	\$ -	\$ 1,306,460.68	\$ 4,916,883.14	\$ -	\$ 1,306,460.68	\$ 3,855,088.87	\$ 1,061,794.27	\$ 3,855,088.87	\$ -	\$ -
4100 Transferencias internas y asignaciones al sector público	\$ -	\$ -	\$ -	\$ -	\$ -	\$ -	\$ -	\$ -	\$ -	\$ -	\$ -	\$ -	\$ -	\$ -	\$ -	\$ -
4200 Transferencias al resto del sector público	\$ -	\$ -	\$ -	\$ -	\$ -	\$ -	\$ -	\$ -	\$ -	\$ -	\$ -	\$ -	\$ -	\$ -	\$ -	\$ -
4300 Subsidios y subvenciones	\$ 1,393,780.00	\$ 1,388,779.99	\$ 5,000.01	\$ -	\$ -	\$ 5,000.01	\$ -	\$ -	\$ 5,000.01	\$ -	\$ -	\$ -	\$ 5,000.01	\$ -	\$ -	\$ -
4400 Ayudas sociales	\$ 5,713,388.40	\$ 188,144.43	\$ 5,901,532.83	\$ -	\$ -	\$ 4,598,107.13	\$ -	\$ 1,303,425.70	\$ 4,598,107.13	\$ -	\$ 1,303,425.70	\$ 3,596,312.87	\$ 1,001,794.26	\$ 3,596,312.87	\$ -	\$ -


PRESIDENCIA MUNICIPAL
MUNICIPIO DE HIDALGO, MICHOACÁN
 LIC. SALVADOR PEÑA RAMÍREZ
 PRESIDENTE MUNICIPAL


M^a. Eugenia García Ramírez
 C. MARÍA ALMA EUGENIA GARCÍA RAMÍREZ
 SÍNDICO MUNICIPAL


 ING. JOSÉ LUIS PALOMARES LAREDO
 TESORERO MUNICIPAL


TESORERÍA MUNICIPAL
 MUNICIPIO DE HIDALGO, MICHOACÁN
 2012 - 2015


 C.P. FERNANDO GARCÍA LÓPEZ
 CONTRALOR MUNICIPAL



CONTRALORIA INTERNA MUNICIPAL
 MUNICIPIO DE HIDALGO, MICHOACÁN
 2012-2015

"Bajo protesta de decir verdad, declaramos que este reporte y sus notas son razonablemente correctos, y son responsabilidad de los suscritos."

MUNICIPIO DE HIDALGO MICHOACÁN
ESTADO DEL EJERCICIO DEL PRESUPUESTO POR CAPITULO DEL GASTO POR RAMO O
DEPENDENCIA/CAPÍTULO Y CONCEPTO DEL GASTO
AL MES DE DICIEMBRE DEL 2014

Capítulo y Concepto del Gasto	Presupuesto de Egresos Aprobado	Ampliaciones/Reducciones	Presupuesto Vigente	Precompromisos	Presupuesto Vigente sin Precomprometer	Comprometido	Precompromiso sin Comprometer	Presupuesto Disponible para Comprometer	Devengado	Compromiso sin Devengar	Presupuesto Vigente sin Devengar	Ejercido	Devengado sin Ejercer	Pagado	Ejercido sin Pagar	Cuentas por Pagar (Deuda)
4500 Pensiones y jubilaciones	\$ -	\$ -	\$ -	\$ -	\$ -	\$ -	\$ -	\$ -	\$ -	\$ -	\$ -	\$ -	\$ -	\$ -	\$ -	\$ -
4600 Transferencias a fideicomisos, mandatos y otros análogos	\$ -	\$ -	\$ -	\$ -	\$ -	\$ -	\$ -	\$ -	\$ -	\$ -	\$ -	\$ -	\$ -	\$ -	\$ -	\$ -
4700 Transferencias a la seguridad social	\$ -	\$ -	\$ -	\$ -	\$ -	\$ -	\$ -	\$ -	\$ -	\$ -	\$ -	\$ -	\$ -	\$ -	\$ -	\$ -
4800 Donativos	\$ 485,408.43	-\$ 168,597.45	\$ 316,810.98	\$ -	\$ -	\$ 313,776.00	\$ -	\$ 3,034.98	\$ 313,776.00	\$ -	\$ 3,034.98	\$ 258,776.00	\$ 55,000.00	\$ 258,776.00	\$ -	\$ -
4900 Transferencias al exterior	\$ -	\$ -	\$ -	\$ -	\$ -	\$ -	\$ -	\$ -	\$ -	\$ -	\$ -	\$ -	\$ -	\$ -	\$ -	\$ -
5000 Bienes Muebles, Inmuebles e Intangibles	\$ 5,146,134.44	\$ 1,650,774.92	\$ 6,796,909.36	\$ -	\$ -	\$ 5,962,228.37	\$ -	\$ 834,680.99	\$ 5,962,228.37	\$ -	\$ 834,680.99	\$ 5,935,437.06	\$ 26,791.31	\$ 5,935,437.06	\$ -	\$ -
5100 Mobiliario y equipo de administración	\$ 51,099.00	\$ 430,560.16	\$ 481,659.16	\$ -	\$ -	\$ 472,415.26	\$ -	\$ 9,243.90	\$ 472,415.26	\$ -	\$ 9,243.90	\$ 453,435.26	\$ 18,980.00	\$ 453,435.26	\$ -	\$ -
5200 Mobiliarios, equipo educacional y recreativo	\$ 4,000.00	\$ 61,222.29	\$ 65,222.29	\$ -	\$ -	\$ 61,222.29	\$ -	\$ 4,000.00	\$ 61,222.29	\$ -	\$ 4,000.00	\$ 57,590.99	\$ 3,631.30	\$ 57,590.99	\$ -	\$ -
5300 Equipo e instrumental médico y de laboratorio	\$ -	\$ 9,298.21	\$ 9,298.21	\$ -	\$ -	\$ 9,298.21	\$ -	\$ -	\$ 9,298.21	\$ -	\$ -	\$ 9,298.21	\$ -	\$ 9,298.21	\$ -	\$ -
5400 Vehículos y equipo de transporte	\$ 4,200,000.00	\$ 455,800.96	\$ 4,655,800.96	\$ -	\$ -	\$ 3,834,363.87	\$ -	\$ 821,437.09	\$ 3,834,363.87	\$ -	\$ 821,437.09	\$ 3,834,363.87	\$ -	\$ 3,834,363.87	\$ -	\$ -
5500 Equipo de defensa y seguridad	\$ -	\$ 836,659.28	\$ 836,659.28	\$ -	\$ -	\$ 836,659.28	\$ -	\$ -	\$ 836,659.28	\$ -	\$ -	\$ 836,659.28	\$ -	\$ 836,659.28	\$ -	\$ -
5600 Maquinaria, otros equipos y herramientas	\$ 891,035.44	-\$ 245,710.98	\$ 645,324.46	\$ -	\$ -	\$ 645,324.46	\$ -	\$ -	\$ 645,324.46	\$ -	\$ -	\$ 641,144.45	\$ 4,180.01	\$ 641,144.45	\$ -	\$ -
5700 Activos biológicos	\$ -	\$ -	\$ -	\$ -	\$ -	\$ -	\$ -	\$ -	\$ -	\$ -	\$ -	\$ -	\$ -	\$ -	\$ -	\$ -
5800 Bienes inmuebles	\$ -	\$ -	\$ -	\$ -	\$ -	\$ -	\$ -	\$ -	\$ -	\$ -	\$ -	\$ -	\$ -	\$ -	\$ -	\$ -
5900 Activos intangibles	\$ -	\$ 102,945.00	\$ 102,945.00	\$ -	\$ -	\$ 102,945.00	\$ -	\$ -	\$ 102,945.00	\$ -	\$ -	\$ 102,945.00	\$ -	\$ 102,945.00	\$ -	\$ -
6000 Inversión Pública	\$ 149,905,565.64	\$ 8,957,707.32	\$ 158,863,272.96	\$ -	\$ -	\$ 52,093,586.11	\$ -	\$ 106,769,686.85	\$ 52,093,586.11	\$ -	\$ 106,769,686.85	\$ 45,477,239.77	\$ 6,616,346.34	\$ 45,477,239.77	\$ -	\$ -
6100 Obra pública en bienes de dominio público	\$ 149,905,565.64	\$ 8,021,278.32	\$ 157,926,843.96	\$ -	\$ -	\$ 52,093,586.11	\$ -	\$ 105,833,257.85	\$ 52,093,586.11	\$ -	\$ 105,833,257.85	\$ 45,477,239.77	\$ 6,616,346.34	\$ 45,477,239.77	\$ -	\$ -
6200 Obras públicas en bienes propios	\$ -	\$ 936,429.00	\$ 936,429.00	\$ -	\$ -	\$ -	\$ -	\$ 936,429.00	\$ -	\$ -	\$ 936,429.00	\$ -	\$ -	\$ -	\$ -	\$ -


PRESIDENCIA MUNICIPAL
MPIO. DE HIDALGO, MICH.
 2012-2015
 LIC. SALVADOR PEÑA RAMÍREZ
 PRESIDENTE MUNICIPAL


INDICATURA MUNICIPAL
MPIO. DE HIDALGO, MICH.
 2012-2015
 C. MARÍA ALMA EUGENIA GARCÍA RAMÍREZ
 SÍNDICO MUNICIPAL


TESORERÍA MUNICIPAL
MPIO. DE HIDALGO, MICH.
 2012-2015
 ING. JOSÉ LUIS PALOMARES LAREDO
 TESORERO MUNICIPAL


CONTRALORIA INTERNA MUNICIPAL
MPIO. DE HIDALGO, MICH.
 2012-2015
 C.P. FERNANDO GARCÍA LÓPEZ
 CONTRALOR MUNICIPAL


"Bajo protesta de decir verdad, declaramos que este reporte y sus notas son razonablemente correctos, y son responsabilidad del emisor."

MUNICIPIO DE HIDALGO MICHOACÁN
ESTADO DEL EJERCICIO DEL PRESUPUESTO POR CAPITULO DEL GASTO POR RAMO O
DEPENDENCIA/CAPÍTULO Y CONCEPTO DEL GASTO
AL MES DE DICIEMBRE DEL 2014

Capítulo y Concepto del Gasto	Presupuesto de Egresos Aprobado	Ampliaciones/Reducciones	Presupuesto Vigente	Precompromisos	Presupuesto Vigente sin Precomprometer	Comprometido	Precompromiso sin Comprometer	Presupuesto Disponible para Comprometer	Devengado	Compromiso sin Devengar	Presupuesto Vigente sin Devengar	Ejercido	Devengado sin Ejercer	Pagado	Ejercido sin Pagar	Cuentas por Pagar (Deuda)
6300 Proyectos productivos y acciones de fomento	\$ -	\$ -	\$ -	\$ -	\$ -	\$ -	\$ -	\$ -	\$ -	\$ -	\$ -	\$ -	\$ -	\$ -	\$ -	\$ -
7000 Inversiones Financieras y Otras Provisiones	\$ -	\$ -	\$ -	\$ -	\$ -	\$ -	\$ -	\$ -	\$ -	\$ -	\$ -	\$ -	\$ -	\$ -	\$ -	\$ -
7100 Inversiones para el fomento de actividades productivas	\$ -	\$ -	\$ -	\$ -	\$ -	\$ -	\$ -	\$ -	\$ -	\$ -	\$ -	\$ -	\$ -	\$ -	\$ -	\$ -
7200 Acciones y participaciones de capital	\$ -	\$ -	\$ -	\$ -	\$ -	\$ -	\$ -	\$ -	\$ -	\$ -	\$ -	\$ -	\$ -	\$ -	\$ -	\$ -
7300 Compra de títulos y valores	\$ -	\$ -	\$ -	\$ -	\$ -	\$ -	\$ -	\$ -	\$ -	\$ -	\$ -	\$ -	\$ -	\$ -	\$ -	\$ -
7400 Concesión de préstamos	\$ -	\$ -	\$ -	\$ -	\$ -	\$ -	\$ -	\$ -	\$ -	\$ -	\$ -	\$ -	\$ -	\$ -	\$ -	\$ -
7500 Inversiones en fideicomisos, mandatos y otros análogos	\$ -	\$ -	\$ -	\$ -	\$ -	\$ -	\$ -	\$ -	\$ -	\$ -	\$ -	\$ -	\$ -	\$ -	\$ -	\$ -
7600 Otras inversiones financieras	\$ -	\$ -	\$ -	\$ -	\$ -	\$ -	\$ -	\$ -	\$ -	\$ -	\$ -	\$ -	\$ -	\$ -	\$ -	\$ -
7900 Provisiones para contingencias y otras erogaciones especiales	\$ -	\$ -	\$ -	\$ -	\$ -	\$ -	\$ -	\$ -	\$ -	\$ -	\$ -	\$ -	\$ -	\$ -	\$ -	\$ -
8000 Participaciones y Aportaciones	\$ -	\$ -	\$ -	\$ -	\$ -	\$ -	\$ -	\$ -	\$ -	\$ -	\$ -	\$ -	\$ -	\$ -	\$ -	\$ -
8100 Participaciones	\$ -	\$ -	\$ -	\$ -	\$ -	\$ -	\$ -	\$ -	\$ -	\$ -	\$ -	\$ -	\$ -	\$ -	\$ -	\$ -
8300 Aportaciones	\$ -	\$ -	\$ -	\$ -	\$ -	\$ -	\$ -	\$ -	\$ -	\$ -	\$ -	\$ -	\$ -	\$ -	\$ -	\$ -
8500 Convenios	\$ -	\$ -	\$ -	\$ -	\$ -	\$ -	\$ -	\$ -	\$ -	\$ -	\$ -	\$ -	\$ -	\$ -	\$ -	\$ -
9000 Deuda Pública	\$ 43,571,478.05	-\$ 9,057,543.01	\$ 34,513,935.04	\$ -	\$ -	\$ 34,513,935.04	\$ -	\$ -	\$ 34,455,810.04	\$ 58,125.00	\$ 58,125.00	\$ 31,068,310.04	\$ 3,387,500.00	\$ 31,068,310.04	\$ -	\$ -
9100 Amortización de la deuda pública	\$ -	\$ -	\$ -	\$ -	\$ -	\$ -	\$ -	\$ -	\$ -	\$ -	\$ -	\$ -	\$ -	\$ -	\$ -	\$ -
9200 Intereses de la deuda pública	\$ -	\$ -	\$ -	\$ -	\$ -	\$ -	\$ -	\$ -	\$ -	\$ -	\$ -	\$ -	\$ -	\$ -	\$ -	\$ -
9300 Comisiones de la deuda pública	\$ -	\$ -	\$ -	\$ -	\$ -	\$ -	\$ -	\$ -	\$ -	\$ -	\$ -	\$ -	\$ -	\$ -	\$ -	\$ -


PRESIDENCIA MUNICIPAL
MPIO. DE HIDALGO
 LIC. SALVADOR PEÑA RAMÍREZ
 PRESIDENTE MUNICIPAL
 2012-2015


Ma. Eugenia Garcia
INDICATURA MUNICIPAL
MPIO. DE HIDALGO, MICH.
 2012-2015
 C. MARÍA ALMA EUGENIA GARCÍA RAMÍREZ
 SÍNDICO MUNICIPAL


TESORERÍA MUNICIPAL
MPIO. DE HIDALGO, MICH.
 2012-2015
 ING. JOSÉ LUIS PALOMARES LAREDO
 TESORERO MUNICIPAL


TESORERÍA MUNICIPAL
MPIO. DE HIDALGO, MICH.
 2012-2015
 C.P. FERNANDO GARCÍA LÓPEZ
 CONTRALOR MUNICIPAL
CONTRALORIA INTERNA MUNICIPAL
MPIO. DE HIDALGO, MICH.
 2012-2015

"Bajo protesta de decir verdad, declaramos que este reporte y sus notas son razonablemente correctos, y son responsabilidad del emisor."

MUNICIPIO DE HIDALGO MICHOACÁN
ESTADO DEL EJERCICIO DEL PRESUPUESTO POR CAPITULO DEL GASTO POR RAMO O
DEPENDENCIA/CAPÍTULO Y CONCEPTO DEL GASTO
AL MES DE DICIEMBRE DEL 2014

Capítulo y Concepto del Gasto	Presupuesto de Egresos Aprobado	Ampliaciones/Reducciones	Presupuesto Vigente	Precompromisos	Presupuesto Vigente sin Precomprometer	Comprometido	Precompromiso sin Comprometer	Presupuesto Disponible para Comprometer	Devengado	Compromiso sin Devengar	Presupuesto Vigente sin Devengar	Ejercido	Devengado sin Ejercer	Pagado	Ejercido sin Pagar	Cuentas por Pagar (Deuda)
9400 Gastos de la deuda pública	\$ -	\$ -	\$ -	\$ -	\$ -	\$ -	\$ -	\$ -	\$ -	\$ -	\$ -	\$ -	\$ -	\$ -	\$ -	\$ -
9500 Costo por coberturas	\$ -	\$ -	\$ -	\$ -	\$ -	\$ -	\$ -	\$ -	\$ -	\$ -	\$ -	\$ -	\$ -	\$ -	\$ -	\$ -
9600 Apoyos financieros	\$ -	\$ -	\$ -	\$ -	\$ -	\$ -	\$ -	\$ -	\$ -	\$ -	\$ -	\$ -	\$ -	\$ -	\$ -	\$ -
9900 Adeudos de ejercicios fiscales anteriores (ADEFAS)	\$ 43,571,478.05	-\$ 9,057,543.01	\$ 34,513,935.04	\$ -	\$ -	\$ 34,513,935.04	\$ -	\$ -	\$ 34,455,810.04	\$ 58,125.00	\$ 58,125.00	\$ 31,068,310.04	\$ 3,387,500.00	\$ 31,068,310.04	\$ -	\$ -
TOTAL	\$ 419,100,918.72	\$ 40,138,157.41	\$ 459,239,076.13	\$ -	\$ -	\$ 337,862,717.59	\$ -	\$ 121,376,358.54	\$ 320,412,226.76	\$ 17,450,490.83	\$ 138,826,849.37	\$ 286,824,440.51	\$ 33,587,786.25	\$ 286,824,440.51	\$ -	\$ -


PRESIDENCIA MUNICIPAL
MPIO. DE HIDALGO, MICH.
 LIC. SALVADOR PEÑA RAMÍREZ
 PRESIDENTE MUNICIPAL


Ma. Eugenia García Ramírez
SINDICATURA MUNICIPAL
MPIO. DE HIDALGO, MICH.
 2012-2015


José Luis Palomares Laredo
TESORERÍA MUNICIPAL
MPIO. DE HIDALGO, MICH.
 2012-2015


CONTRALORIA INTERNA MUNICIPAL
MPIO. DE HIDALGO, MICH.
 2012-2015
C.P. Fernando García López
CONTRALOR MUNICIPAL